



Gemeente Amsterdam

Dienst Onderzoek en Statistiek

Jong;-) Dagarrangementen
en Combinatiefuncties

Behoeftedonderzoek naar opvang kinderen 2 en 3 jaar

Totaal alle deelnemers

CONCEPT

Project: Dagarrangementen en Combinatiefuncties

In opdracht van: DMO

Weesperstraat 79
1018 VN Amsterdam
Telefoon 020 527 9421
i.jong@os.amsterdam.nl

Postbus 658
1000 AR Amsterdam
Fax 020 527 9595
www.os.amsterdam.nl

Amsterdam, april 2007



Gemeente Amsterdam
Dienst Onderzoek en Statistiek

Behoeftedonderzoek opvang kinderen basisschoolleeftijd

Inhoud

Inleiding	5
Samenvatting resultaten	7
1 Responsverantwoording	11
2 Resultaten	13
2.1 Huidig gebruik van opvang	13
2.2 Behoeftes aan opvang	14
2.3 Voorwaarden	17
2.4 Extra diensten door de opvang	18
2.5 Opvangkosten	21
3 Vergelijking met behoeftesonderzoek basisschoolleerlingen	23
3.1 Gewenst gebruik van opvang	23
3.2 Voorwaarden opvang	24
4 Achtergrondkenmerken ondervraagden	27

Inleiding

Met ingang van 1 augustus 2007 zijn scholen in het basisonderwijs verplicht opvang voor hun leerlingen aan te gaan bieden tussen 7.30 en 18.30 uur als ouders/verzorgers daarom vragen. De Dienst Maatschappelijke Ontwikkeling (DMO) van de gemeente Amsterdam heeft voor de periode juli 2006 – juli 2008 extra middelen beschikbaar om scholen en partners uit de sectoren welzijn, kinderopvang en sport en cultuur actief te ondersteunen bij het ontwikkelen van een passend aanbod. Dit gebeurt onder de projectnaam “Dagarrangementen en Combinatiefuncties”.

In totaal hebben 185 Amsterdamse scholen voor primair en speciaal onderwijs zich aangemeld voor deelname aan dit project. Veel scholen weten niet of ouders/verzorgers op dit moment gebruik maken van opvang. Nog minder is bekend of de wettelijke verplichting leidt tot meer en/of andere vraag naar opvang. Tevens zijn ouders met een oudste kind van twee of drie jaar benaderd omdat het voor de scholen belangrijk is om te weten waar deze ouders, hun toekomstige schoolpopulatie, behoefte aan hebben. Dit onderzoek bevat de resultaten van het onderzoek dat onder 183 ouders met een oudste kind van twee of drie jaar is uitgevoerd.

Om een eerste indicatie te krijgen van de toekomstige vraag naar opvang van deze groep is een telefonische enquête gehouden onder 183 ouders/verzorgers in Amsterdam met een oudste kind van twee of drie jaar.

Vragen die aan de orde komen zijn:

- Hoe hebben ouders/verzorgers de opvang van hun kind(eren) op dit moment geregeld?
- In hoeverre hebben de ouders/verzorgers belangstelling voor opvang in het kader van de nieuwe wettelijke verplichting?
- Welke (rand)voorwaarden en activiteiten maken het aanbod meer of minder aantrekkelijk?

Hoofdstuk 1 van dit rapport bevat de responsverantwoording. In hoofdstuk 2 worden de belangrijkste resultaten van het onderzoek beschreven. De resultaten van dit onderzoek worden in hoofdstuk 3 vergeleken met de resultaten van het onderzoek onder de ouders met kinderen op de basisschool. Hoofdstuk 4 tenslotte, bevat de achtergrondkenmerken van de ouders die aan het onderzoek hebben meegedaan.

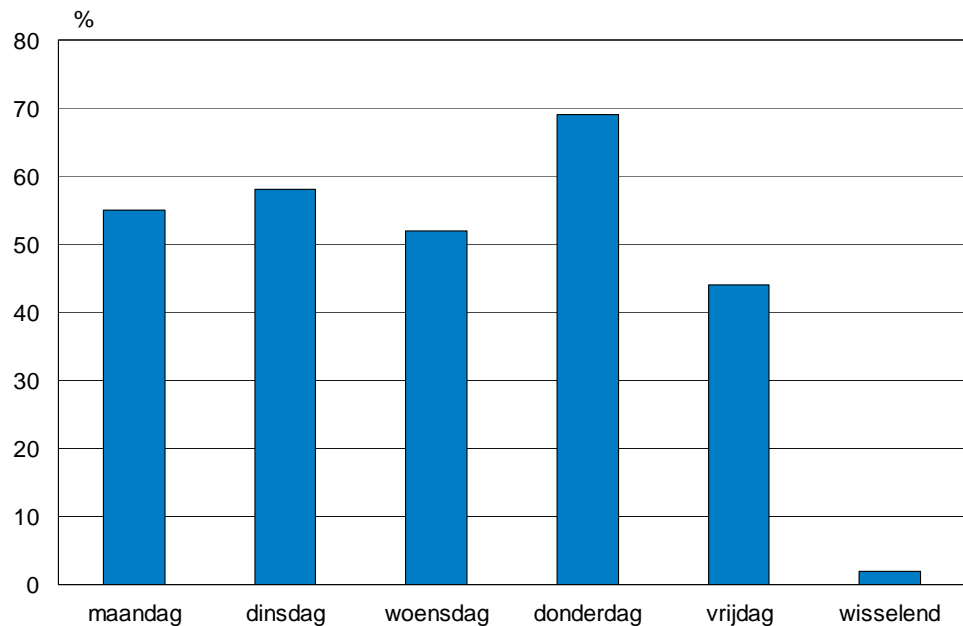
Samenvatting resultaten

Huidig gebruik opvang

Momenteel maakt 89% van de ondervraagde ouders gebruik van formele opvang. Tweederde maakt (ook) gebruik van informele opvang. Drie procent van de ondervraagde ouders maakt helemaal geen gebruik van opvang.

De donderdag en de dinsdag zijn de meest populaire opvangdagen. Vrijdag is het minst populair. Slechts een enkeling maakt momenteel op wisselende dagen gebruik van formele opvang.

Huidig gebruik van opvang naar dagen



De belangrijkste redenen bij de keuze van de huidige opvang waren de bereikbaarheid van de locatie (34%) en de begeleiding van het kind (23%).

Elf procent van de ouders maakt nu geen gebruik van formele opvang omdat ze zelf thuis zijn (25%), ze op een wachtlijst staan (15%), ze de kosten te hoog vinden (15%) of omdat ze gebruik maken van informele opvang (15%).

Behoeftes aan opvang

Bijna 70% van de ouders wil gebruik gaan maken van formele opvang als hun kind(eren) naar de basisschool gaan en 15% van de ouders wil er misschien gebruik van gaan maken.

Wilt u gebruik gaan maken van formele opvang als uw kind naar de basisschool gaat? (n=183)

	n	%
ja	126	69
misschien	28	15
nee	26	14
weet ik niet	3	2
totaal	183	100

De meeste ouders hebben behoefte aan opvang na schooltijd (64%) en opvang tussen de middag (40%). Dertien procent van de ouders heeft behoefte aan opvang voor schooltijd.

Behoefted aan opvang en gemiddeld aantal dagen(procenten)

	wens	Gemiddeld aantal dagen
voor schooltijd	13	3,2
tussen de middag	40	3,2
na schooltijd	64	3,0

Ouders willen gemiddeld 3,2 dagen per week opvang voor schooltijd en/of tussen de middag en 3,0 dagen per week opvang na schooltijd. De dinsdag en de donderdag zijn, net als nu de meest populaire opvangdagen.

Ruim een derde van de ouders weet al hoe zij de opvang gaan regelen als hun kind naar de basisschool gaat. Zij geven bijna allemaal de voorkeur aan opvang in de vorm van voorschoolse, tussenschoolse of naschoolse opvang. Tweederde van deze ouders heeft zich ook al ingeschreven bij een kinderopvangorganisatie, zij hebben bijna allemaal een driejarig kind.

Voorwaarden opvang

De meeste ouders (68%) vinden de eigen school de ideale locatie voor opvang na schooltijd. Als de opvang niet op school kan plaats vinden dan is de maximale aanvaardbare afstand tussen school en de opvanglocatie voor 42% van de ouders 500 meter. Zesentwintig procent vindt maximaal 1 kilometer een aanvaardbare afstand.

Bij de keuze van de toekomstige opvang wordt de manier waarop de kinderen begeleid worden het belangrijkste gevonden (54%). Op de tweede plaats staat de bereikbaarheid van de locatie (39%) en op de derde plaats de sfeer (22%). De sfeer moet dan vooral huiselijk zijn en de opvang moet verder in kleine groepjes met vooral recreatieve activiteiten plaatsvinden.

Voorkeuren

sfeer	10%	schools	52%	huiselijk
groep	4%	grote groep	73%	kleine groepjes
leeftijd	34%	verschillende leeftijden	47%	per leeftijdsgroep apart
activiteiten	5%	educatief	51%	recreatief

Recht op vergoeding in kader Wet Kinderopvang

Negentig procent van de geënquêteerde ouders heeft recht op een vergoeding van de kosten van de opvang in het kader van de Wet Kinderopvang. Van de ouders met behoefte aan opvang voor schooltijd heeft 96% recht op een vergoeding in het kader van de Wet Kinderopvang. Vijfennegentig procent van de ouders met behoefte aan opvang na schooltijd heeft recht op zo'n vergoeding.

1 Responsverantwoording

Tussen 6 maart en 20 maart zijn ouders met een oudste kind van twee of drie jaar oud telefonisch geënquêteerd. In totaal hebben 183 ouders meegewerkt aan het onderzoek.

De resultaten die in deze rapportage beschreven worden dienen als indicatie van de opvangbehoefte van ouders met een oudste kind van twee of drie jaar. De ouders die hebben deelgenomen aan het onderzoek zijn vooral ouders van autochtone herkomst met een relatief hoog inkomen en opleidingsniveau. De opvangbehoefte van deze ouders komt vrijwel overeen met de opvangbehoefte van de ouders van autochtone herkomst die hebben meegedaan aan het behoefteonderzoek onder basisschoolleerlingen. Daarom is het aannemelijk dat de toekomstige behoefte van de ouders van allochtone herkomst ook overeen zal komen met de behoefte aan opvang van de ouders van allochtone herkomst uit het behoefteonderzoek onder basisschoolleerlingen.

Het huidige gebruik van formele opvang is opvallend hoog met 89% van de huishoudens met een oudste kind van twee of drie jaar. Uit het onderzoek "Tweemeting Trendonderzoek Kinderopvang¹" blijkt dat 39% van de ouders met alleen maar kinderen van 0-3 jaar gebruik maakt van formele opvang. Het opleidingsniveau en gemiddeld inkomen van de ouders in dit onderzoek is echter relatief laag. Aan het huidige onderzoek, waar deze rapportage betrekking op heeft is het gemiddelde inkomen en opleidingsniveau relatief hoog. Het is aannemelijk dat deze groep dus meer formele opvang gebruikt.

¹ M. van Oploo en M. Engelen (2006), Tweemeting Trendonderzoek Kinderopvang Eindrapport. Research voor Beleid

2 Resultaten

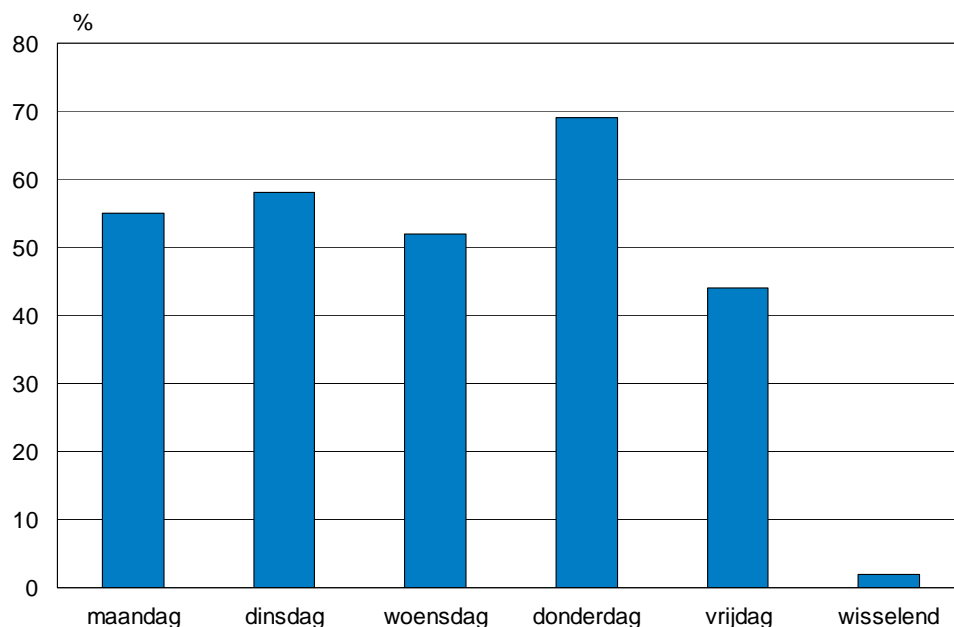
In dit hoofdstuk worden de resultaten van het behoeftedonderzoek naar de toekomstige opvangbehoefte van ouders met een oudste kind van twee of drie jaar beschreven. Eerst komt het huidige gebruik van (formele) opvang aan de orde waarna de behoefte aan opvang wordt beschreven. Vervolgens wordt ingegaan op de voorwaarden voor de opvang en specifieke wensen qua invulling van het programma.

2.1 Huidig gebruik van opvang

Momenteel maakt 89% van de ondervraagde ouders gebruik van formele opvang². Tweederde van de ondervraagde ouders maakt (ook) gebruik van informele opvang. Drie procent van de ondervraagde ouders maakt helemaal geen gebruik van opvang.

Ouders met een hoog opleidingsniveau (minimaal één ouder HBO of universitair geschoold) maken vaker gebruik van opvang dan ouders met een lager opleidingsniveau. Momenteel zijn de dinsdag en de donderdag de meest populaire opvangdagen. Op vrijdag maken de minste ouders gebruik van formele opvang. Drie procent van de ouders maakt op dit moment op wisselende dagen gebruik van formele opvang.

Figuur 2.1 Huidig gebruik van opvang naar dagen (n=163)



De belangrijkste redenen bij de keuze van de formele opvang zijn de bereikbaarheid van de locatie (34%) en de begeleiding van het kind (23%). Zestien procent van de ouders

² Formele opvang: opvang door een kinderopvangorganisatie, gastouder, kinderdagverblijf/crèche, peuterspeelzaal en/of voorschool.

geeft aan voor (de) opvang gekozen te hebben uit noodzaak (enige die plek had) of in verband met werk. Dertien procent van de ouders vindt het belangrijk dat hun kind contact heeft met andere kinderen en heeft daarom voor formele opvang gekozen.

Tabel 2.2 Wat was voor u belangrijk bij de keuze voor de huidige opvang? (n=163)

	n	%
bereikbaarheid van locatie	56	34
begeleiding van mijn kind(eren)	38	23
noodzaak, werk	26	16
opvangtijden	25	15
contact met andere kinderen	22	13
professionaliteit	13	8
vertrouwde omgeving	11	7
(enige) plek	11	7
de inrichting van het gebouw	9	6
kwaliteit van het gebouw	9	6
ontwikkeling kind/pedagogisch beleid	7	4
speelruimte buiten	6	4
kwaliteit algemeen	6	4
speelruimte binnen	5	3
kleinschaligheid	5	3
kwaliteit van het gebouw	4	3
continuïteit	4	3
sfeer	4	3
anders namelijk...	20	12
totaal	163	100

Van de ondervraagde ouders maakt 11% momenteel geen gebruik van formele opvang. Redenen hiervoor zijn: omdat ze zelf thuis zijn (25%), op een wachtlijst staan (15%), ze de kosten te hoog vinden (15%) of omdat ze gebruik maken van informele opvang³.

2.2 Behoefted aan opvang

Bijna 70% van de ouders wil gebruik gaan maken van formele opvang als hun kind(eren) naar de basisschool gaan en 15% wil hier misschien gebruik van gaan maken. Veertien procent van de ouders wil geen gebruik gaan maken van formele opvang.

³ Informele opvang is bijvoorbeeld opvang door familie, vrienden, burens, au pair, oppas aan huis).

Tabel 2.3 Wilt u gebruik gaan maken van formele opvang als uw kind naar de basisschool gaat? (n=183)

	n	%
Ja	126	69
Misschien	28	15
Nee	26	14
weet ik niet	3	2
totaal	183	100

Van de ouders die in de toekomst (misschien) gebruik willen gaan maken van formele opvang weet 36% al hoe zij dat gaan regelen als hun kind naar de basisschool gaat, 59% van de ouders weet het nog niet en 5% gaf geen antwoord. Tweederde van de ouders die weten hoe zij de opvang willen gaan regelen heeft zich al ingeschreven bij een opvangorganisatie. De voorkeur van de ouders gaat uit naar opvang in de vorm van voorschoolse opvang, tussen schoolse opvang en naschoolse opvang. Eén ouder wil een combinatie van naschoolse opvang en familie gaan gebruiken.

De meeste ouders hebben behoefte aan opvang na schooltijd (64%). Veertig procent van de ouders wil gebruik gaan maken van opvang tussen de middag en 16% heeft behoefte aan opvang voor schooltijd.

De behoefte aan voorschoolse opvang hangt in grote mate samen met de behoefte aan opvang tussen de middag en na schooltijd. Van de ouders met behoefte aan opvang na schooltijd heeft 64% ook behoefte aan opvang tussen de middag en 80% heeft ook behoefte aan opvang na schooltijd. Van de ouders die behoefte hebben aan opvang tussen de middag wil 90% ook opvang na schooltijd gebruiken.

Gemiddeld aantal dagen

De ondervraagde ouders willen gemiddeld 3,2 dagen per week gebruik gaan maken van opvang voor schooltijd en/of opvang tussen de middag en gemiddeld 3,0 dagen van opvang na schooltijd.

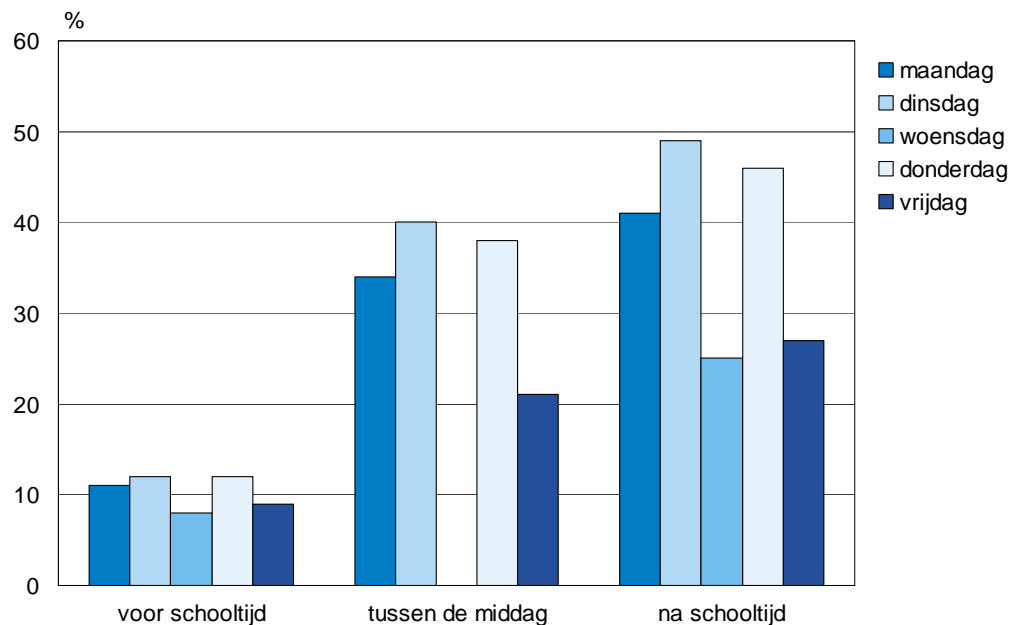
Tabel 2.4 Behoefted aan opvang voor schooltijd, tussen de middag en/of na schooltijd (n=157, procenten)

	n	%	Gemiddeld aantal dagen
voor schooltijd	25	16	3,2
tussen de middag	78	40	3,2
na schooltijd	100	64	3,0
totaal	113	72	-

Dagen en tijden

De meeste ouders willen in de toekomst opvang op dinsdag en donderdag. De dinsdag en de donderdag zijn de meest populaire dagen voor zowel de opvang voor schooltijd, tussen de middag als voor opvang na schooltijd.

Figuur 2.5 Gewenst toekomstig gebruik van opvang naar dagen



Bijna de helft van de ouders met behoefte aan opvang voor schooltijd wil in de toekomst voor of vanaf 7.30 de kinderen kunnen brengen. Achtentwintig procent wil vanaf 8.00 uur opvang.

Tabel 2.6 Opvang voor schooltijd: vanaf hoe laat? (n=25)

	n	%
voor 7.30	2	8
vanaf 7.30	10	40
vanaf 7.45	1	4
vanaf 8.00	7	28
vanaf 8.15	2	8
weet ik nog niet	3	12
totaal	25	100

De ouders met behoefte aan opvang na schooltijd willen dit tot verschillende tijden.

Tabel 2.7 Opvang na schooltijd: tot hoe laat? (n=100)

	n	%
tot 17.00	18	18
tot 17.30	22	22
tot 18.00	40	40
tot 18.30	16	16
tot na 18.30	3	3
weet ik nog niet	1	1
totaal	100	100

Recht op vergoeding in kader Wet Kinderopvang

Van alle ouders die hebben meegedaan aan het onderzoek heeft 90% recht op een vergoeding van de kosten in het kader van de Wet Kinderopvang. Van de ouders met behoefte aan opvang voor schooltijd heeft 96% recht op een vergoeding en van de ouder met behoefte aan opvang na schooltijd is dit 95%.

Nu wel maar straks niet

Van de ouders die nu gebruik maken van formele opvang wil het grootste deel dit in de toekomst ook gaan doen (83%). Dertien procent geeft aan in de toekomst geen gebruik te willen gaan maken van formele opvang. Het is niet bekend hoe zij de opvang wel willen gaan regelen. Toch heeft 91% wel behoefte aan georganiseerde activiteiten, 45% wil wel opvang tijdens schoolvakanties en 68% wil wel opvang tijdens studiedagen.

2.3 Voorwaarden

De eigen school wordt door de meeste ouders als de ideale plek voor opvang na schooltijd gezien. Van de ouders met behoefte aan opvang na schooltijd vindt 68% de eigen school de meest geschikte locatie, 16% vindt een andere school of een locatie voor naschoolse opvang het meest geschikt. Vijf procent van de ouders geeft de voorkeur aan een (gast)gezin.

Als de opvang niet op school kan plaatsvinden dan willen de ouders de opvang het liefst dicht bij de school. Voor opvang na schooltijd is de maximale aanvaardbare afstand tussen school en de opvanglocatie voor 42% van de ouders 500 meter. Zesentwintig procent vindt maximaal 1 kilometer een aanvaardbare afstand en 8% vindt 2 kilometer een aanvaardbare afstand. Lopend (met begeleiding) is volgens de meeste ouders de meest acceptabele manier van vervoer tussen de school en de opvanglocatie. Slechts een klein deel van de ouders kiest voor vervoer met busjes of per fiets.

De meeste ouders die behoefte hebben aan opvang voor en/of na schooltijd willen dat er uitsluitend beroepskrachten worden ingezet. Tussen de middag zien de meeste ouders het liefst een combinatie van vrijwilligers begeleid door beroepskrachten. Veertien procent van de ouders vindt alleen vrijwilligers tussen de middag ook goed.

Tabel 2.8 Opvang voor schooltijd: vanaf hoe laat? (n=25)

	voor schooltijd	tussen de middag	na schooltijd
uitsluitend beroepskrachten	48	31	59
vrijwilligers begeleid door beroepskrachten	40	50	35
alleen vrijwilligers	4	14	1
weet ik nog niet	8	5	5

Bij de keuze van opvang wordt de manier waarop kinderen begeleid worden het belangrijkste gevonden. Op de tweede plaats staan de bereikbaarheid van de locatie (39%) en de sfeer (22%).

Tabel 2.9 Wat is voor u belangrijk bij de keuze voor opvang? (n=157)

	n	%
begeleiding van kind(eren)	85	54
bereikbaarheid van de locatie	61	39
sfeer	35	22
de aangeboden activiteiten	32	20
veiligheid (toegang tot het gebouw)	31	20
opvangtijden	22	14
speelruimte buiten	14	9
speelruimte binnen	13	8
kwaliteit van het gebouw	12	8
inrichting van de ruimte	11	7
kosten	9	6
duidelijkheid van regels	8	5
kleinschaligheid	8	5
pedagogisch beleid	7	4
contact met ouders	6	4
kind moet het leuk vinden	6	4
weet niet, geen antwoord	4	3
anders namelijk...	29	19
totaal	157	100

De voorkeur van de meeste ouders gaat uit naar opvang met een huiselijke sfeer, in kleine groepjes waarbij de activiteiten voornamelijk recreatief zijn. Eenderde van de ouders geeft de voorkeur aan verschillende leeftijden door elkaar terwijl 47% van de ouders de voorkeur geeft aan opvang per leeftijdsgroep apart. Verder valt op dat 23% van de ouders kiest voor een combinatie van schools en huiselijke en 40% van de ouders kiest voor een combinatie van educatieve en recreatieve activiteiten.

Tabel 2.10 Voorkeuren

sfeer	10%	Schools	52%	huiselijk
groep	4%	grote groep	73%	kleine groepjes
leeftijd	34%	verschillende leeftijden	47%	per leeftijdsgroep apart
activiteiten	5%	Educatief	51%	recreatief

2.4 Extra diensten door de opvang

Onder de ouders is gepeild of zij behoefte hebben aan een aantal extra diensten die door de opvang georganiseerd zouden kunnen worden zoals een maaltijd service, vakantieopvang, knipkaartopvang, extra activiteiten en het brengen en halen van en naar sportclubs e.d.

Maaltijden

Zestien procent van de ouders met behoefte aan opvang voor schooltijd wil gebruik gaan maken van een ontbijt. Een lunchservice spreekt een groot deel van de ouders aan.

Zestig procent van de ouders zou hier gebruik van willen maken in de toekomst. Bijna twintig procent van de ouders wil in de toekomst gebruik gaan maken van een warme maaltijdservice tijdens de naschoolse opvang.

Activiteiten

Het brengen van kinderen naar zwemles, sportclubs, muziek/dansles of naar andere activiteiten is voor tweederde van de ouders (heel) aantrekkelijk. Twaalf procent antwoordt neutraal en 15% vindt dit (zeer) onaantrekkelijk.

Als via de school, buiten schooltijd, extra activiteiten worden aangeboden dan vinden ouders sport (69%), muziekles (37%) en creatieve activiteiten (37%) de meest aansprekende activiteiten.

Tabel 2.11 Activiteiten buiten schooltijd

	n	%
Sport		69
Muziekles		37
Creatieve activiteiten		37
Dans/toneel		25
Buiten spelen		15
Georganiseerde spelletjes		9
Uitstapje naar bijvoorbeeld kinderboerderij; wandeling in de natuur		9
Bewegen op muziek		7
Zwemmen/zwemles		5
Kinderen zelf laten kiezen		4
Educatieve activiteiten		3
Boeken lezen		3
Computeren		2
Nederlands leren en/of huiswerkbegeleiding		2
Koekjes bakken		1
Culturele activiteiten (musea ed.)		1

Als deze activiteiten zouden worden aangeboden dan willen bijna alle ouders daar gebruik van maken. Drieënvijftig procent van de ouders wil op vaste dagen hiervan gebruik maken en 38% wil er af en toe gebruik van maken. Vier procent van de ouders wil geen gebruik maken van extra activiteiten en 5% weet het nog niet.

Flexibele opvang en extra opvang

Flexibele opvang door middel van bijvoorbeeld een knipkaartsysteem is voor 63% van de ouders aantrekkelijk. Negenentwintig procent van de ouders met behoefte aan formele opvang heeft geen behoefte aan flexibele opvang

Tabel 2.12 Heeft u behoefte aan flexibele opvang met een knipkaartsysteem? (n=157)

	n	%
ja, alleen knipkaartopvang	18	12
ja, vaste dagen gecombineerd met knipkaartopvang	81	52
nee	46	29
weet niet, geen antwoord	12	8
Totaal	157	100

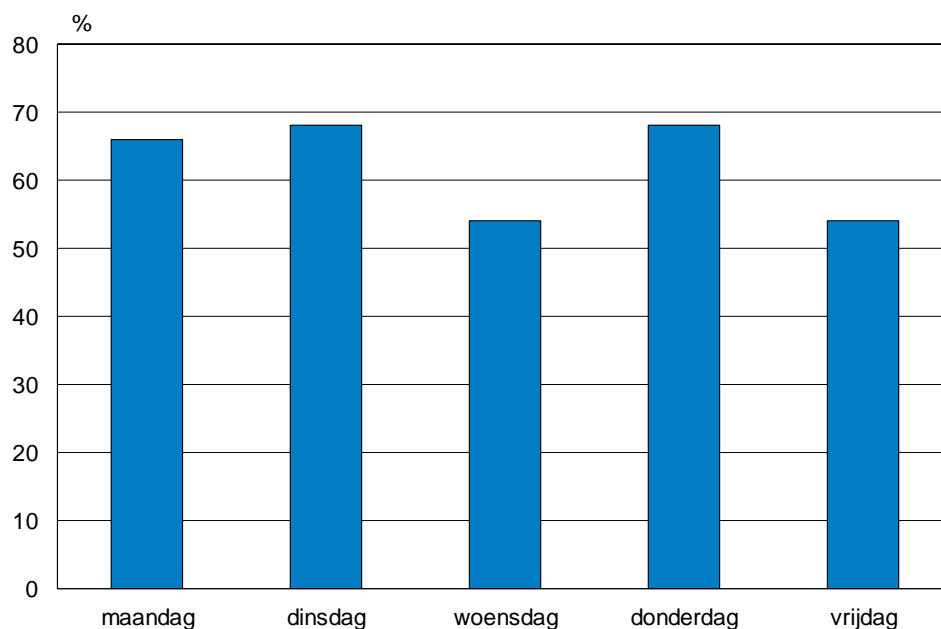
Ruim 80% van de ouders heeft (wisselend) behoefte aan opvang tijdens schoolvakanties en/of studiedagen.

Tabel 2.13 Behoefted aan opvang tijdens schoolvakanties en studiedagen (n=183)

	schoolvakanties	studiedagen
ja	52	54
wisselend	32	28
nee	12	13
weet ik nog niet	8	6
totaal	100	100

Net als voor de gewone opvang voor schooltijd, tussen de middag en na schooltijd zijn de dinsdag en de donderdag de meest populaire dagen voor opvang tijdens vakanties en/of studiedagen.

Figuur 2.14 Gewenste dagen opvang tijdens vakanties en/of studiedagen



2.5 Opvangkosten

De toekomstige gebruikers van opvang denken dat zij gemiddeld 50% van de kosten van de opvang vergoed zullen krijgen. Ruim de helft van de ouders weet niet hoeveel zij vergoed krijgen. Een klein deel van de ouders denkt 0-25% van de kosten vergoed te krijgen en 5% denkt 75 tot 100% van de opvangkosten terug te krijgen.

Tabel 2.15 Schatting vergoeding van de opvangkosten door toekomstige gebruikers (n=157)

	Toekomstige gebruikers	
	n	%
0-25	12	8
26-50	28	18
51-75	23	15
76-100	8	5
weet ik niet	86	55
totaal	157	100

Als de opvang gratis zou worden dan heeft dit weinig effect op de ouders met jonge kinderen. De opvangbehoefte verandert hierdoor niet bij 80% van de ouders. Zeven procent zal dan wel formele opvang gaan gebruiken en 13% zal dan meer opvang gaan gebruiken.

3 Vergelijking met behoefteonderzoek basisschoolleerlingen

In dit hoofdstuk worden de resultaten van het huidige onderzoek onder ouders met een oudste kind van twee of drie jaar vergeleken met het behoefteonderzoek naar opvang onder ouders met kinderen op de basisschool. Eerst wordt ingegaan op het huidige en gewenste gebruik waarna de voorwaarden voor de opvang aan de orde komen.

3.1 Gewenst gebruik van opvang

Bijna 70% van de geënquêteerde ouders met jonge kinderen heeft in de toekomst behoefte aan opvang, 15% geeft aan misschien behoefte aan opvang te hebben. Dit komt redelijk overeen met ouders met kinderen op de basisschool, 69% van deze ouders heeft behoefte aan opvang.

De behoefte aan opvang voor schooltijd, tussen de middag en na schooltijd verschilt tussen de geënquêteerde ouders met jonge kinderen en de ouders met kinderen op de basisschool. De geënquêteerde ouders met jonge kinderen hebben vooral behoefte aan opvang na schooltijd. Terwijl de ouders met kinderen op de basisschool juist vooral behoefte hebben aan opvang tussen de middag. Ook is het aandeel ouders dat behoefte heeft aan opvang voor schooltijd relatief laag. Dit verschil komt waarschijnlijk door onwetendheid over de toekomstige schooltijden van de ouders met een oudste kind van twee of drie jaar.

Tabel 3.1 Behoefted aan opvang (procenten)

	basisschool	
	kinderen 2-3 jaar	leerlingen
opvang voor schooltijd	13%	23%
opvang tussen de middag	40%	62%
opvang na schooltijd	64%	49%
behoefte aan opvang voor schooltijd, tussen de middag en/of na schooltijd	84% ⁴	69%

De behoefte aan opvang na schooltijd van ouders met jonge kinderen komt vrijwel overeen met de behoefte aan opvang na schooltijd van autochtone ouders met kinderen op de basisschool. Zestig procent van de autochtone ouders met kinderen op de basisschool heeft behoefte aan opvang na schooltijd, onder de ouders met jonge kinderen is dit 64%.

Het gemiddelde aantal dagen dat de geënquêteerde ouders met jonge kinderen behoefte hebben aan opvang voor schooltijd komt met een gemiddelde van 3,2 dagen, vrijwel overeen met de ouders met kinderen op de basisschool die nu gebruik maken van deze

⁴ Waarvan 69% gebruik wil gaan maken van opvang en 15% misschien gebruik wil gaan maken van opvang

opvang (gemiddeld 3,4 dagen). De geënquêteerde ouders met jonge kinderen willen gemiddeld 3,0 dagen per week gebruik gaan maken van opvang na schooltijd. De ouders die nu kinderen op de basisschool hebben en gebruik maken van opvang na schooltijd gebruiken dit gemiddeld 2,7 dagen per week. Ouders met kinderen op de basisschool die nu nog geen opvang na schooltijd gebruiken maar daar wel behoefte aan hebben willen gemiddeld ongeveer hetzelfde aantal dagen gaan gebruiken als de ouders met jonge kinderen (3,1 dagen).

3.2 Voorwaarden opvang

Bij de keuze van opvang wordt de manier waarop kinderen begeleid worden het belangrijkste gevonden voor ouders met een oudste kind van twee of drie jaar. Op de tweede plaats staat de bereikbaarheid van de locatie (39%) en op de derde plaats de sfeer (22%). Ouders die nu kinderen op de basisschool hebben vinden de begeleiding van hun kind(eren) eveneens het belangrijkste criterium. Verder vinden zij de kosten en de opvangtijden belangrijk. Deze aspecten komen bij de ouders met een oudste kind van twee of drie jaar minder naar voren.

Tabel 3.2 Keuze van opvang

ouders 2-3 jarige kinderen	ouders kinderen basisschool
1. begeleiding van kind(eren) (54%)	1. begeleiding van kind(eren) (74%)
2. bereikbaarheid van de locatie (39%)	2. kosten (40%)
3. sfeer (22%)	3. opvangtijden (34%)

De meerderheid van beide groepen ouders is van mening dat de eigen school de ideale locatie is voor opvang na schooltijd. Ook over de maximale aanvaardbare afstand tussen de school en de opvanglocatie als de opvang niet op de eigen school kan plaatsvinden zijn ze het eens.

Tabel 3.3 Ideale opvanglocatie

	kinderen 2-3 jaar	basisschool leerlingen
de eigen school	68%	66%
afstand		
maximaal 500 meter	42%	43%
maximaal 1 kilometer	26%	26%

De sfeer op de opvang moet volgens beide groepen ouders vooral huiselijk zijn. Verder gaat de voorkeur van de ouders uit naar opvang in kleine groepjes met aparte leeftijdsgroepen. De activiteiten op de opvang moeten vooral recreatief zijn. De voorkeur voor activiteiten gaat uit naar sport en creatieve activiteiten. Voor ouders met jonge kinderen is muzikles ook belangrijk (37%). Ouders met kinderen op de basisschool kiezen daarentegen voor buiten spelen (35%).

Tabel 3.4 Top drie activiteiten tijdens de opvang

ouders 2-3 jarige kinderen	ouders kinderen basisschool
1. sport (69%)	1. sport (55%)
2. creatieve activiteiten (37%)	2. creatieve activiteiten (35%)
3. muziekles (37%)	3. buiten spelen (35%)

Maaltijden

Ouders met jonge kinderen denken in de toekomst vaker dan ouders met kinderen op de basisschool behoefte te hebben aan een maaltijdservice. Zestien procent van de ouders met behoefte aan opvang voor schooltijd wil gebruik gaan maken van een ontbijt. Een lunchservice spreekt een groot deel van de ouders aan. Zestig procent van de ouders zou hier gebruik van willen maken in de toekomst (23% van de ouders met een kind op de basisschool heeft hier behoefte aan). Bijna twintig procent van de ouders wil in de toekomst gebruik gaan maken van een warme maaltijdservice tijdens de naschoolse opvang.

4 Achtergrondkenmerken ondervraagden

Tabel 1. Uit hoeveel personen bestaat uw huishouden (inclusief uzelf)?

	n	%
2	11	6
3	80	44
4	85	46
5	6	3
6	1	1
totaal	183	100

Tabel 2. Hoe is uw huishouden samengesteld?

	n	%
(echt)paar met kind(eren) (thuis)	135	74
een ouder met kind(eren) (thuis)	18	10
twee volwassenen, met kinderen (thuis)	28	15
drie of meer volwassenen, met kind(eren) (thuis)	2	1
totaal	183	100

Tabel 3. Hoeveel thuiswonende kinderen heeft u in de leeftijd van 0 tot en met 3 jaar?

	n	%
1	90	49
2	86	47
3	5	3
4	2	1
totaal	183	100

Tabel 4. Leeftijd van het kind waarvoor de vragenlijst is ingevuld

	n	%
Ja, oudste kind is 2 jaar	85	46
Ja, oudste kind is 3 jaar	98	54
totaal	183	100

Tabel 5. Wat is het netto inkomen per maand waarover het huishouden beschikt?

	n	%
netto 700 euro per maand of minder	2	1
netto tussen de 701 euro en 1000 euro per maand	2	1
netto tussen de 1001 euro en 1350 euro per maand	1	1
netto tussen de 1351 euro en 2050 euro per maand	16	9
netto tussen de 2051 euro en 3200 euro per maand	42	23
netto boven de 3201 per maand	72	39
weet niet	26	14
wil niet zeggen, geen antwoord	22	12
totaal	183	100

Tabel 6. Welke situatie is op dit moment het meest op u van toepassing?

	n	%
huisvrouw, man	5	3
ondernemer	39	21
loondienst (excl. overheid)	117	64
overheidsdienst	10	5
arbeidsongeschikt	2	1
werkloos, bijstand	6	3
overig	1	1
weet niet, geen antwoord	3	2
totaal	183	100

Tabel 7. Indien u een partner heeft: Welke situatie is het meest op uw partner van toepassing?

	n	%
huisvrouw, man	11	7
ondernemer	25	15
loondienst (excl. overheid)	118	72
overheidsdienst	3	2
werkloos, bijstand	3	2
studerend	2	1
overig	1	1
weet niet, geen antwoord	2	1
totaal	165	100

Tabel 8. Wat is uw hoogst voltooide opleiding?

	n	%
geen onderwijs	1	1
basisonderwijs	3	2
LBO-VMBO	2	1
MAVO	6	3
MBO	19	10
HAVO-VWO	6	3
HBO	72	39
WO	72	39
anders, namelijk	1	1
weet niet, geen antwoord	1	1
totaal	183	100

Tabel 9. Welke taal wordt er bij u thuis voornamelijk gesproken?

	n	%
Nederlands	160	87
Engels	2	1
Frans	2	1
een andere taal, namelijk	5	3
Nederlands en een andere vreemde taal	11	6
twee vreemde talen	3	2
totaal	183	100

Tabel 10. Etniciteit

	n	%
Surinamers	7	4
Turken	2	1
Marokkanen	4	2
ov. niet-westerse allochtonen	20	11
westerse allochtonen	22	12
autochtonen	128	70
totaal	183	100

Tabel 12. Recht op vergoeding in het kader van Wet Kinderopvang (Wk-proof)

	n	%
niet WK proef	19	10
WK proef	164	90
totaal	183	100